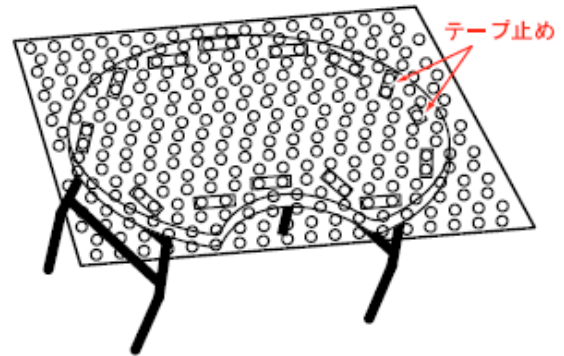


■ 型紙作成の手順

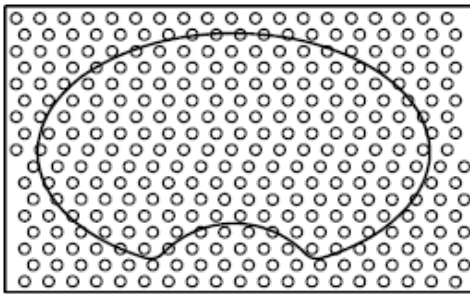
このテーブルにぴったりのマットが欲しい



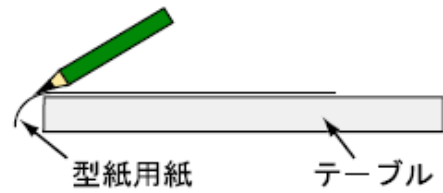
① 型紙用紙をテーブルの上に乗せて
端に近い所をセロハンテープで数ヶ所止める



③ 型紙の出来上がり



② 鉛筆を少し寝かせてテーブルの端をなぞる



MIWAX